


## Atrium System Perfo



### CARACTERÍSTICA GENERAL

Posee una construcción ligera con peldaños de chapa perforada. Se la puede instalar dentro o fuera de la vivienda. Con acabados modernos y únicos. Para realzar el modelo del peldaño se los puede iluminar. Escaleras fáciles en el montaje.

### DATOS TÉCNICOS DE COMPLETO

#### CONSTRUCCIÓN:

- 13 elementos + descanso
- altura entre: 280 – 300 cm
- diámetro de la escalera: 134 cm
- altura entre peldaños: 20 cm
- mínimo hueco el el piso superior (forjado): 140 x 140 cm
- color propuesto: plata – gris (RAL 9006)

#### BALUSTRADA:

- rellena de 6 barras horizontales de acero inoxidable  $\varnothing$  6 mm
- pasamanos plástico de diámetro 40 mm, color negro, gris, café

#### PELDAÑOS:

- de chapa metálica perforada con huecos de diámetro  $\sim$ 4 – 5 mm
- largo del peldaño: 54 cm

# Escaleras ATRIUM HEAVY METAL PLUS - composiciones

## Escaleras ATRIUM PERFO - composiciones

### 13 elem. + descanso

diametro de escaleras HEAVY METAL PLUS:

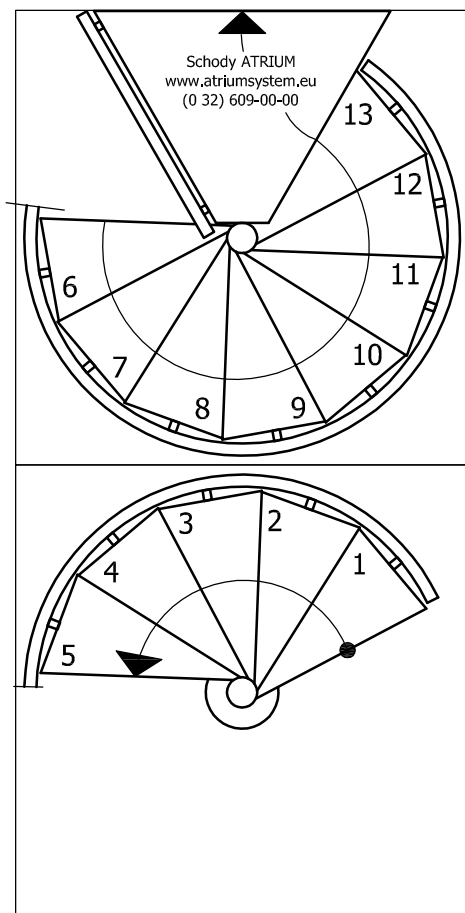
- Ø 119 cm (pequeña)
- Ø 144 cm (mediana)
- Ø 169 cm (grande)

diametro de escaleras PERFO:

- Ø 134 cm

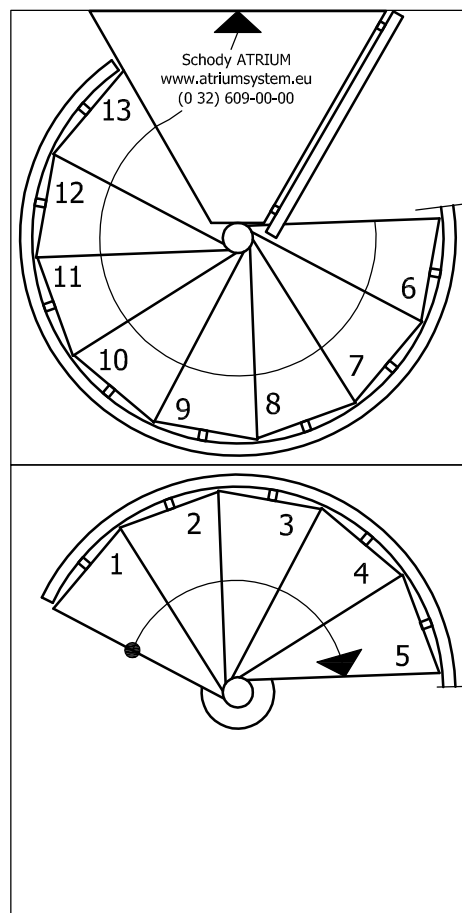
sentido antihorario

**1L**



sentido horario

**1R**



el completo tipico se lo puede montar en sentido horario o antihorario